


專業車道&步道磚



- # 國產，石英質
- # 花色皆可依需求客製，多模面混搭
- # 背溝背樑 $\leq 90^\circ$ 黏貼後穩定性高
- # 具環保標章，符合綠建材
- # 符合CNS標準規範



元禧有限公司

誠摯歡迎您至元禧磁磚參觀選購
相關問題與需求，也歡迎與我們聯絡





@190nwmaz

六角車道/步道磚 Size: 13x15x1.5

抗折破壞: 6000N以上

吸水率: 0.55%

防滑性: 0.7以上 (R13)




粗糙面

紅

六角車道/步道磚

Size: 13x15x1.5



棕

米灰


多管入料，產生窯變



灰

黑

雙模面，陽光底下產生折射效果



黑

灰

線條三模面，陽光照射下會產生波紋效果


經典灰、黑中性色調混搭

簡約中帶有活潑的設計，產生層次豐富的視覺變化。



三模面車道/步道磚

Size: 10x10x1.5



黑

白

灰

混搭組合示意



日式車道磚

Size: 10x10x(1.5+0.5)


不同角度變換拼貼，圖樣豐富多變




D30264




D30064




D30664



D30864



混搭組合示意



崗石面車道/步道磚

Size: 10x10x1.5 / 19x19x1.5



D306



D308

崗石面車道/步道磚

Size: 10x10x1.5 / 19x19x1.5



JK43



JK44



JK45



JK14



JK07



JK31



JK10特



JK30特

混搭組合示意

可單色鋪貼，亦可多色交錯搭配，隨機組合圖樣！
豐富設計巧思，視覺空間更顯生動不樸素。





ECO 節能磚


- ✓磁磚尺寸精準:30x30
- ✓熱傳導係數0.3以下
- ✓止滑係數達0.6以上
- ✓吸水率達中華民國國家標準I b類
- ✓抗折強度符合國家標準1080 N以上

將建築綠能與居家品質提升到
全新的層次，打造美觀、純淨
與節能兼具的低碳生活與空間！

- * Ecology:環保，創造無毒環保產品
- * Conservation:節能，節能減碳生產
- * Optimization:優化，人居體驗品質昇華

#霧面 #產地:印度

※建議使用在頂樓、露臺地板



若有任何問題與需求，歡迎洽詢元禧官方line

或

撥打聯絡電話 (06) 265-3737 將有專人為您服務。

～感謝～

元禧官網



連絡我們

